



CÓDIGO: 48051 CLAVE: ER-30X16

Extensión eléctrica de uso rudo 30 m 2x16 AWG, Volteck

- Cubierta de PVC resistente a la propagación de la flama
- 3 Contactos polarizados
- Su diseño permite conectar clavijas aterrizadas
- Uso en interiores



Certificaciones y garantías

- Cumple la norma: NOM-003-SCFI



Especificaciones

Color	Naranja
Largo	30 m
Calibre	16 AWG
Tensión / Frecuencia	127 V / 60 Hz
Corriente	10 A
Potencia	1,270 W
Temperatura máxima de operación	60 °C
Empaque individual	Porta extensión
Inner	2
Master	8
Pallet	96

Datos de Empaque (Medidas y pesos aproximados)

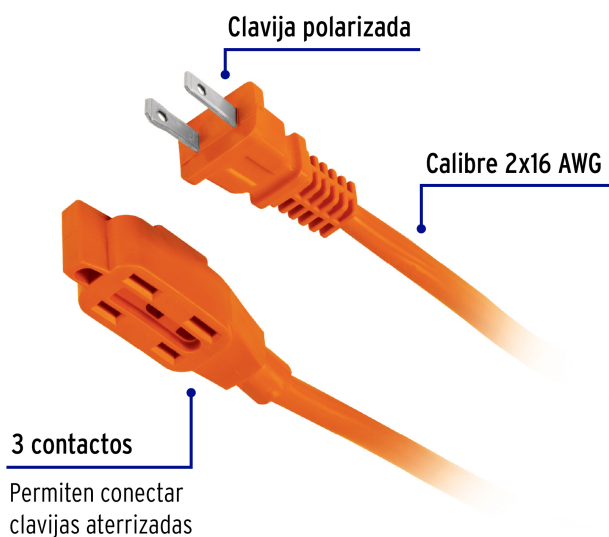
Empaque Individual	Medidas: Alto: 11.3 cm (4 1/2") Ancho: 14.6 cm (5 3/4") Largo: 50 cm (19 3/4") Peso: 2.69 kg (5.93 lb)
Inner	Medidas: Alto: 15.8 cm (6 1/4") Ancho: 20 cm (7 3/4") Largo: 49 cm (19 1/4") Peso: 5.64 kg (12.43 lb)
Master	Medidas: Alto: 33 cm (13") Ancho: 42 cm (16 1/2") Largo: 50.5 cm (20") Peso: 22.9 kg (50.49 lb)

País de origen

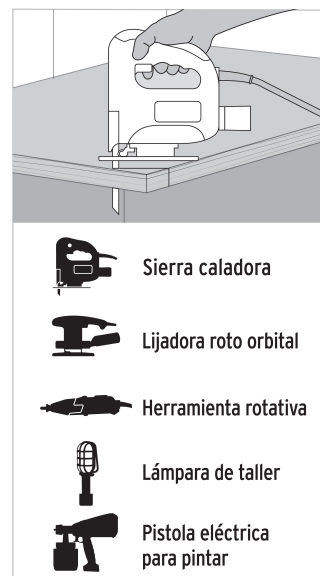
Fabricado en México bajo las estrictas especificaciones de GRUPO TRUPER

Imágenes complementarias

Uso rudo



Aplicaciones



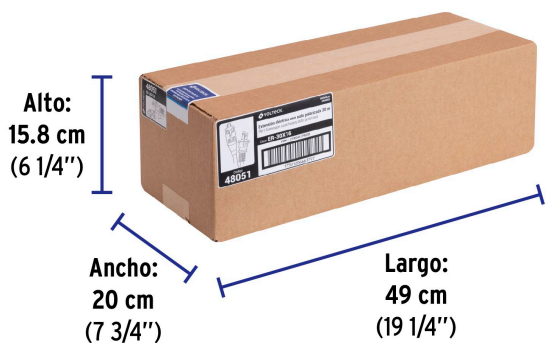
Imágenes complementarias

EMPAQUE INDIVIDUAL



Peso: 2.69 kg (5.93 lb)

EMPAQUE INNER



Contiene: 2 piezas

Peso: 5.64 kg (12.43 lb)

EMPAQUE MASTER



Contiene: 4 inner (8 piezas)

Peso: 22.9 kg (50.49 lb)