

CÓDIGO: 48050 CLAVE: ER-25X16

Extensión eléctrica de uso rudo 25 m 2x16 AWG, Volteck

- Cubierta de PVC resistente a la propagación de la flama
- 3 Contactos polarizados
- Su diseño permite conectar clavijas aterrizadas
- Uso en interiores



Certificaciones y garantías

- Cumple la norma: NOM-003-SCFI



Especificaciones

Color	Naranja
Largo	25 m
Calibre	16 AWG
Tensión / Frecuencia	127 V / 60 Hz
Corriente	10 A
Potencia	1,270 W
Temperatura máxima de operación	60 °C
Empaque individual	Porta extensión
Inner	2
Master	8
Pallet	144

Datos de Empaque (Medidas y pesos aproximados)

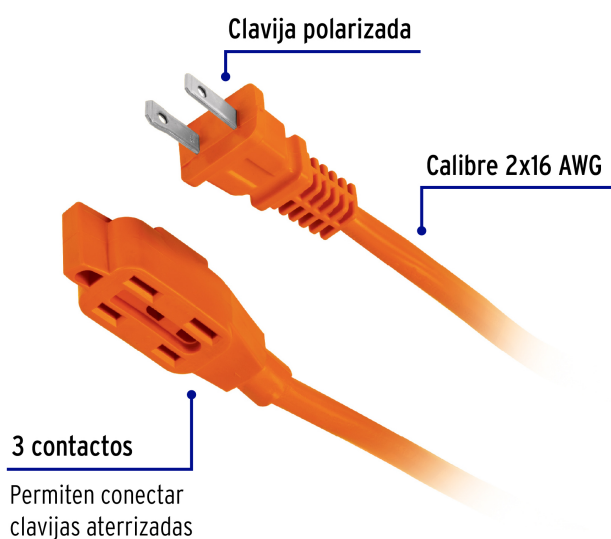
Empaque Individual	Medidas: Alto: 11 cm (4 1/4") Ancho: 14.5 cm (5 3/4") Largo: 50 cm (19 3/4") Peso: 2.23 kg (4.92 lb)
Inner	Medidas: Alto: 15.8 cm (6 1/4") Ancho: 19.5 cm (7 3/4") Largo: 48.3 cm (19") Peso: 4.74 kg (10.45 lb)
Master	Medidas: Alto: 33 cm (13") Ancho: 40.5 cm (16") Largo: 50.5 cm (20") Peso: 19.22 kg (42.37 lb)

País de origen

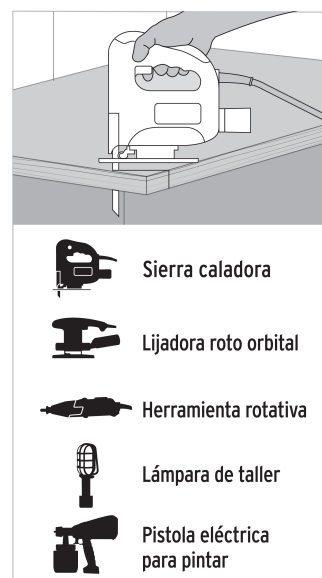
Fabricado en México bajo las estrictas especificaciones de GRUPO TRUPER

Imágenes complementarias

Uso rudo



Aplicaciones



Imágenes complementarias

EMPAQUE INDIVIDUAL



Peso: 2.23 kg (4.92 lb)


EMPAQUE INNER



Contiene: 2 piezas

Peso: 4.74 kg (10.45 lb)

EMPAQUE MASTER



Contiene: 4 inner (8 piezas)

Peso: 19.22 kg (42.37 lb)